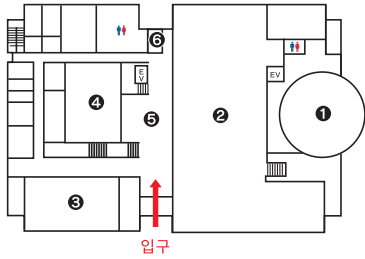


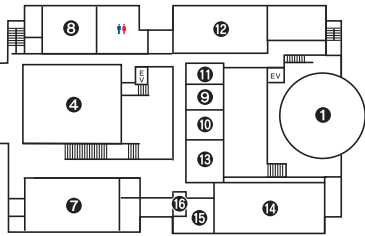
관내 플로어MAP

1F



- ① 환경 창조 시어터
- ② 전시실
- ③ 회의실
- ④ 홀
- ⑤ 다목적 라운지
- ⑥ 매점

2F



- ⑦ 학습실 A
- ⑧ 학습실 B
- ⑨ 세미나실 A
- ⑩ 세미나실 B
- ⑪ 특별실
- ⑫ 다목적 회의실
- ⑬ 어린이 공간
- ⑭ 관찰 테라스
- ⑮ 일본식 방
- ⑯ 수유실

체험 연수 · 이벤트

방사선, 자연환경, 재생 가능 에너지에 관한 체험 연수를 진행하고 있습니다. 그 외에도 다양한 이벤트를 개최하고 있습니다. 자세한 내용은 홈페이지를 확인해 주세요.

체험 연수 예 : 방사선이 날아다니는 모습을 관찰



대여 시설

이용요금, 이용신청에 대한 자세한 내용은 홈페이지를 확인해 주세요.



③ 회의실(약 100명)



④ 홀(194석)



⑫ 다목적 회의실(약 70명)

무료 이용 공간



⑬ 어린이 공간



⑭ 관찰 테라스



⑮ 일본식 방



⑯ 수유실

개관 안내 »

개관 시간 / 오전 9시부터 오후 5시까지

휴 관 일 / 매주 월요일(단, 월요일이 공휴일일 때는 다음 날 평일)

연말연시(12월 29일~1월 3일)

오시는 길 »

차를 타고 오시는 분

반에쓰 자동차도 후네히키미하루 IC 출구를 나와 왼쪽으로 꺾은 다음, 국도 288호선 미하루 우회도로를 지나 다무라 서부 공업단지 입구 신호에서 왼쪽으로 꺾으세요.

철도를 타고 오시는 분

JR 반에쓰선 미하루역에서 미하루마치 마을버스를 이용할 수 있습니다.

※환경 창조 센터를 이용하는 분들은 '미하루마치 마을버스'가 왕복 모두 무료입니다. 55인승이니 단체도 꼭 이용해 주시기 바랍니다.

미하루마치 마을 버스 시각표

커뮤탄 후쿠시마행

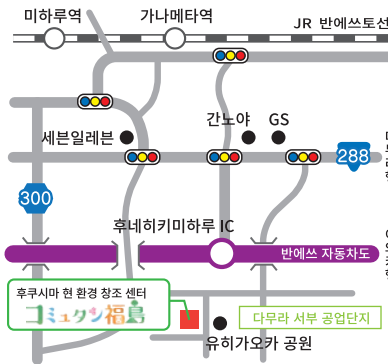
미하루역 출발	커뮤탄 후쿠시마 도착
10:20	10:33
12:08	12:21
13:40 ★	14:09
15:13 ★	15:42

커뮤탄 후쿠시마 출발

커뮤탄 후쿠시마 출발	미하루역 도착
10:33 ★	11:02
12:21 ★	12:50
14:09	14:21
15:42	15:54

★ 마크가 있는 버스는 미하루노스토, 사쿠라유가쿠사 버스 정류장을 경유합니다.

ACCESS MAP



문의 »

후쿠시마현 환경창조센터 교류동 커뮤탄 후쿠시마

〒963-7700 후쿠시마현 다무라군 미하루마치 후카사쿠 10번 2호(다무라 서부 공업단지 내)

TEL.0247-61-5721 FAX.0247-61-5727

<https://com-fukushima.jp>



입장 무료

후쿠시마현 환경창조센터 교류동

コミュタン福島

COMMUTAN FUKUSHIMA



환경 회복·창조적인 “학습과 발신”을 목표로

커뮤탄 후쿠시마는 아이들과 현민 모두를 위해 후쿠시마의 미래 “대화와 공동 창조의 장”입니다.

FLOOR GUIDE



1» 후쿠시마의 3.11, 그 이후

부흥을 향한 후쿠시마의 발걸음을 알아보자!

2011년 3월 11일 금요일, 오후 2시 46분. 큰 진동과 함께 밀려든 큰 해일. 거기서 시작된 후쿠시마의 원자력 재해와의 싸움. 그 기록과 기억을 되돌아봅니다.



2» 후쿠시마 환경의 현재

새로운 후쿠시마의 창조를 위해 먼저 ‘후쿠시마의 현재’를 알아보자!

원자력 재해로부터의 복구 및 부흥, 미래를 위해 ‘환경 회복’과 ‘환경 창조’를 진행하는 후쿠시마. 후쿠시마의 현재 모습, 그리고 미래로 이어지는 현재의 한 걸음을 알아주셨으면 하는 바람입니다.



3» 방사선 랩

우리 주변에 있는 것을 예시 삼아 눈에 보이지 않는 방사선에 대해 배우거나, 방사선의 성질을 게임하는 느낌으로 즐기며 배울 수 있습니다.

▼방사선이 보이는 벽



방사선에 대해 배우보자

후쿠시마 제 1 원자력 발전소 사고 이후, ‘눈에 보이지 않는’ 방사선에 관한 다양한 정보가 넘쳐났습니다. 다섯 곳의 랩에서 방사선에 대한 것을 배우고, 확실하게 판단하기 위한 정보를 찾아보세요.

4» 환경 창조 랩

원자력을 대체할 새 에너지와 환경에 대해 배우보자!

‘원자력에 의존하지 않는 후쿠시마’를 실현하기 위해, 이미 노력은 시작되었습니다. 환경 창조를 더 진행하기 위해 ‘내가 할 수 있는 것’ ‘다 같이 할 수 있는 것’을 발견해봅시다.



5» 환경 창조 시어터

박력 넘치는 영상과 음향 공간! 지구형 시어터

후쿠시마의 새로운 무대를 향해. 방사선 랩, 환경 창조 랩에서 배운 것을 되새겨 후쿠시마 환경의 미래를 다시금 생각하고 만들어 나갈 계기가 될 것이라 마음. 그것이 바로 환경 창조 시어터입니다.



6» 만질 수 있는 지구

혹성 ‘지구’의 고동을 체감

만질 수 있는 지구는 지구상의 다양한 사건을 접할 수 있는 디지털 지구본입니다. 우리가 살고 있는 혹성 ‘지구’의 고동을 체감하며 지구의 시선으로 미래를 생각해봅시다.



환경 창조 시어터 상영 작품 소개



방사선 이야기

방사선은 눈에 보이지 않지만 우리 주변에 분명 존재합니다. ‘방사선이란 무엇인가?’ ‘몸에 어떤 영향이 있는가?’ 방사선에 대해 이해하기 쉽게 설명합니다.



후쿠시마 르네상스

후쿠시마에는 사계절이 뚜렷한 멋진 자연, 그리고 오랜 세월 이어온 전통 축제와 문화가 있습니다. 우리는 과거로부터 물려받은 아름다운 자연과 문화를 지켜 나가고자 합니다.

다국어 지원

전시 패널은 4개 국어를 지원합니다. 스마트폰 또는 태블릿으로 전시 패널에 있는 QR 코드를 스캔하면 영어, 중국어(번체, 간체), 한국어 해설을 다운로드할 수 있습니다. 또 이 건물에서는 필요한 분들께 무료로 태블릿을 대여해 드리고 있습니다. 접수처로 와 주시기 바랍니다.



가이드 투어(무료)

건물 내부를 스태프의 설명과 함께 안내합니다. (일본어 및 영어로 지원 가능)



추천 모델 코스

1» 후쿠시마의 3.11, 그 이후

- 후쿠시마의 발걸음 시어터
- 사고 후의 후쿠시마 제 1 원자력발전소

소요 시간	합계 소요시간
15 분	15 분

2» 후쿠시마 환경의 현재

- 3.11 클럭
- 환경 ‘회복’의 지금 (후쿠시마 환경의 현재: 현재 후쿠시마 제 1 원자력 발전소의 모습, 지역농림수산물의 방사능 검사, 피난자 수, 피난구역의 추이 등)

15 분	30 분
------	------

3» 방사선 랩

- 안개 상자
- 방사선 측정맵

15 분	45 분
------	------

4» 환경 창조 시어터

- 방사선 이야기(일본어, 영어, 중국어, 한국어)
- 후쿠시마 르네상스(일본어, 영어, 중국어, 한국어)

15 분	60 분
------	------